

Tujuan Investasi

Bertujuan untuk memberikan pertumbuhan yang maksimal dalam jangka panjang kepada pemegang Unit Penyertaan melalui mayoritas investasi pada Efek bersifat ekuitas yang masuk dalam Daftar Efek Syariah.

Alokasi investasi sebesar 80% - 100% dari Nilai Aktiva Bersih pada Efek bersifat ekuitas, 0% - 20% dari Nilai Aktiva Bersih pada Surat Berharga Syariah Negara dan/atau Sukuk, 0% - 20% dari Nilai Aktiva Bersih pada instrumen pasar uang Syariah dalam negeri yang mempunyai jatuh tempo kurang dari 1 (satu) tahun dan/atau deposito Syariah.

Informasi Produk

| | |
|----------------------------|---------------|
| Tanggal Peluncuran | 30-Okt-15 |
| Jenis Dana | Saham Syariah |
| Bank Kustodian | Maybank |
| Nilai Aktiva Bersih / Unit | 794,3474 |

Profil Manajer Investasi

Sucor Asset Management memegang lisensi sejak 1999 dan mengelola sejumlah reksa dana ternama. Didukung oleh tim yang berpengalaman, kinerja reksa dana yang bagus telah mendorong tumbuh pesat perusahaan. Per akhir May 2019, Sucor Asset Management membukukan dana kelolaan lebih dari Rp 7,2 Triliun. Sucor Asset Management telah menerima penghargaan Asset Management Company of The Year - Rising Star, Indonesia dalam The Asset Triple A Asset Servicing, Institutional Investor and Insurance Awards 2018, Manajer Investasi Favorit pada 2018 Investor Magazine & Infovesta - Best Mutual Fund Awards serta Best Equity Asset Management kelas AUM < 2 Triliun pada Bareksa Kontan Fund Awards 2018.

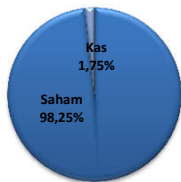
Alokasi Aset

5 Efek Terbesar

Nama Efek

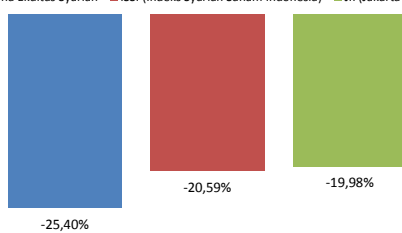
- 1 Adhi Karya (Persero) Tbk.
- 2 Aneka Tambang Tbk.
- 3 BISI International Tbk.
- 4 Buyung Poetra Sembada Tbk
- 5 KMI Wire & Cable Tbk.

Alokasi Aset Portofolio



Imbal Hasil Setahun

■ BP-Link Dana Ekuitas Syariah ■ ISSI (Indeks Syariah Saham Indonesia) ■ JII (Jakarta Islamic Index)



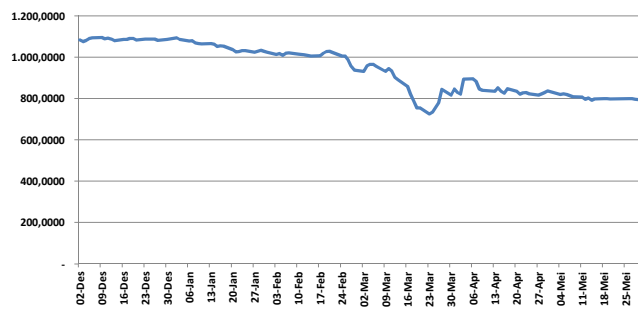
NAB / Unit

794,3474

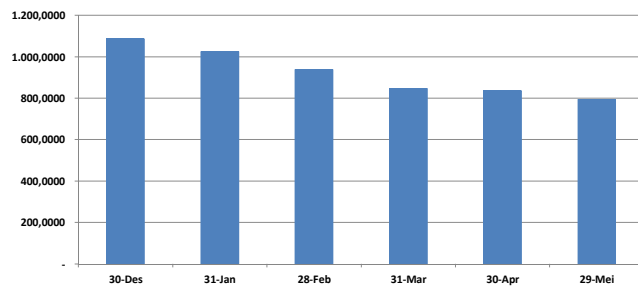
Kinerja dan Tolak Ukur

| Imbal Hasil (p.a) | Bulan ini | 3 Bulan |
|------------------------------|-----------|---------|
| BP-Link Dana Ekuitas Syariah | -4,99% | -15,26% |
| ISSI | -0,73% | -8,26% |
| JII (Jakarta Islamic Index) | -2,49% | -6,38% |

Kinerja Sejak Awal Tahun



Kinerja Per Bulan



Kinerja Mitra BP-Link Dana Ekuitas IDR dan Indikator Pemandangan

| RETURN | 1 bulan | 3 bulan | 6 Bulan | 1 tahun | Sejak Awal Tahun | Sejak Diluncurkan 2015 |
|----------------------|---------|---------|---------|---------|------------------|------------------------|
| BPLDE SYARIAH | -4,99% | -15,26% | -25,21% | -25,40% | -26,84% | -20,57% |
| ISSI | -0,73% | -8,26% | -20,52% | -20,59% | -23,40% | 2,02% |
| JII | -2,49% | -6,38% | -20,75% | -19,98% | -24,23% | -9,75% |

Laporan ini adalah laporan berkala dari kinerja produk Unit Link "Mitra BP-Link Syariah" yang dibuat oleh Tim Investasi PT Asuransi Jiwa Syariah Bumiputera berdasarkan data dan informasi pada saat laporan ini dibuat. Laporan ini tidak dapat digunakan sebagai pertimbangan investasi melainkan merupakan catatan kinerja berdasarkan data historis. Kinerja masa lalu (historis) bukan merupakan indikasi kinerja yang akan datang. PT Asuransi Jiwa Syariah Bumiputera tidak menjamin ekspektasi hasil investasi produk unit link ini dimana harga per unit penyertaan dapat bergerak fluktuatif. Investasi didalam Unit Link mengandung risiko. Pemegang Polis diwajibkan untuk membaca dan memahami produk Mitra BP-Link terlebih dahulu sebelum memutuskan untuk melakukan investasi.

Bank Kustodian

