

Tujuan Investasi

Bertujuan untuk menghasilkan tingkat pengembalian yang optimal melalui investasi pada Instrumen Syariah Pasar Uang dan atau Efek Syariah Pendapatan Tetap yang diterbitkan oleh Pemerintah Republik Indonesia dan korporasi yang berdomisili di Indonesia yang jatuh temponya kurang dari satu tahun.

Alokasi investasi sebesar 0% - 100% pada instrumen Syariah Pasar Uang dalam negeri antara lain Surat Berharga Syariah Negara dan/atau Sukuk, Sertifikat Deposito Syariah, Deposito Syariah dan/atau Efek Syariah Pendapatan Tetap berbasis Syariah yang diterbitkan dengan jangka waktu tidak lebih dari 1 (satu) tahun dan/atau Efek Syariah Pendapatan Tetap berbasis syariah yang sisa jatuh temponya tidak lebih dari 1 (satu) tahun sesuai dengan peraturan perundang - undangan yang berlaku di Indonesia .

Informasi Produk

Tanggal Peluncuran	30-Okt-15
Jenis Dana	Pasar Uang Syariah
Bank Kustodian	Maybank
Nilai Aktiva Bersih / Unit	1.268,7541

Profil Manajer Investasi

PT. Bahana TCW Investment Management merupakan Perusahaan patungan antara Perusahaan Perseroan (Persero) PT. Bahana Pembinaan Usaha Indonesia dengan Trust Company of the West, Perusahaan Manajer Investasi terkemuka di Los Angeles, Amerika Serikat. PT. Bahana TCW Investment Management didirikan tahun 1994 dan merupakan Perusahaan Manajemen Investasi dan Penasehat Investasi yang telah mendapatkan ijin Badan Pengawas Pasar Modal (Bapepam) ditahun 1995. Pengalaman dibidang pengelolaan investasi selama lebih dari 12 tahun dan mendapat kepercayaan dari berbagai nasabah institusi maupun individu untuk mengelola portofolio investasi dan reksadana yang disesuaikan dengan profil dan kebutuhan nasabah.

Alokasi Aset

Efek dalam Portofolio (Top 5)

Bank Aceh Syariah
Bank DKI Syariah
Bank Jabar Banten Syariah
Bank Syariah Mega
BPD Riau Kepri Syariah

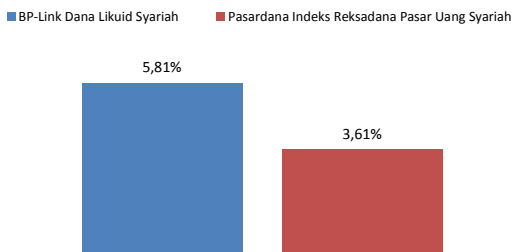
Alokasi Sektor (Top 5)

Perbankan dan Keuangan 100%

Alokasi Aset Portofolio



Imbal Hasil Setahun



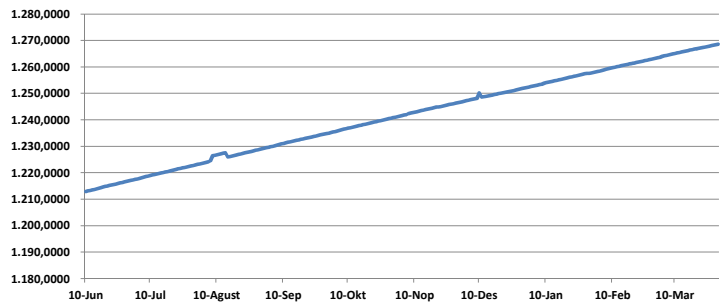
NAB / Unit

1268,7541

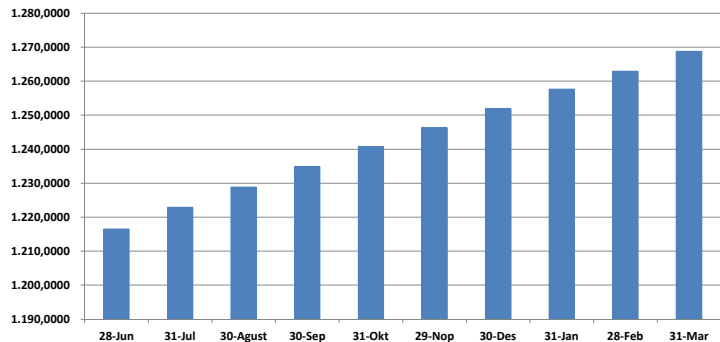
Kinerja dan Tolak Ukur

Imbal Hasil (p.a)	Bulan ini	3 Bulan
BP-Link Dana Likuid Syariah	0,46%	1,35%
Indeks Reksadana Pasar Uang Syariah	0,16%	0,40%

Kinerja Sejak Awal Tahun



Kinerja Per Bulan



Kinerja Mitra BP-Link Dana Likuid IDR dan Indikator Pemandangan

RETURN	1 bulan	3 bulan	6 Bulan	1 tahun	Sejak Awal Tahun	Sejak Diuncurkan 2015
BPLDL SYARIAH	0,46%	1,35%	2,75%	5,81%	1,35%	26,88%
Pasardana Indeks RD Pasar Uang Syariah	0,16%	0,40%	1,01%	3,61%	0,40%	27,66%

Laporan ini adalah laporan berkala dari kinerja produk Unit Link "Mitra BP-Link Syariah" yang dibuat oleh Tim Investasi PT Asuransi Jiwa Syariah Bumiputera berdasarkan data dan informasi pada saat laporan ini dibuat. Laporan ini tidak dapat digunakan sebagai pertimbangan investasi melainkan merupakan catatan kinerja berdasarkan data historis. Kinerja masa lalu (historis) bukan merupakan indikasi kinerja yang akan datang. PT Asuransi Jiwa Syariah Bumiputera tidak menjamin ekspektasi hasil investasi produk unit link ini dimana harga per unit penyertaan dapat bergerak fluktuatif. Investasi didalam Unit Link mengandung risiko. Pemegang Polis diwajibkan untuk membaca dan memahami produk Mitra BP-Link terlebih dahulu sebelum memutuskan untuk melakukan investasi.

Bank Kustodian

