

Tujuan Investasi

Bertujuan untuk mendapatkan pengembalian investasi yang stabil dan meningkat dalam jangka panjang dengan tetap mempertahankan nilai modal melalui investasi yang sesuai dengan syariah.
Alokasi investasi sebesar 40% - 100% pada Efek Sukuk dan sebesar 0% - 60% pada Efek Pasar Uang Syariah.

Informasi Produk

| | |
|----------------------------|--------------------------|
| Tanggal Peluncuran | 30-Okt-15 |
| Jenis Dana | Pendapatan Tetap Syariah |
| Bank Kustodian | Maybank |
| Nilai Aktiva Bersih / Unit | 1.326,8050 |

Profil Manajer Investasi

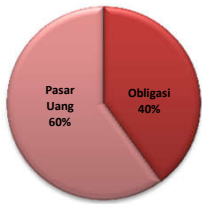
PT Insight Investment Management ("I-Invest") didirikan untuk menawarkan jasa dengan ruang lingkup usaha Fund Management. Dengan para profesional yang berpengalaman lebih dari 17 tahun dalam bidang investasi dan perdagangan surat-surat berharga, I - Invest memiliki komite investasi dan tim pengelola yang dapat dipercaya serta memiliki komitmen tinggi dalam memasyarakatkan reksa dana dan membantu mengembangkan investasi sesuai dengan tujuan dan kebutuhan investasi investor.

Alokasi Aset

5 Besar Efek dalam Portofolio :

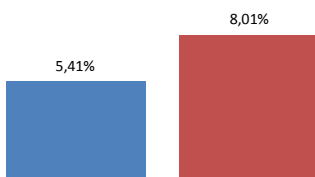
- Sukuk Ijarah Bkjt III PLN Tahap III Tahun 2019 Seri A
- Sukuk Ijarah Bkjt I Aneka Gas Industri Tahap I Tahun 2017 Seri A
- Sukuk Ijarah Bkjt III Indosat Tahap I Tahun 2019 Seri B
- Sukuk Mudharabah Bkjt I Bank CIMB Niaga Tahap I Tahun 2018 Seri B
- Sukuk Wakalah Medco Power Indonesia II Tahun 2019 Seri A

Alokasi Aset Portofolio



Imbal Hasil Setahun

■ BP-Link Dana Prestasi Syariah ■ Pasardana Indeks Reksadana Pendapatan Tetap



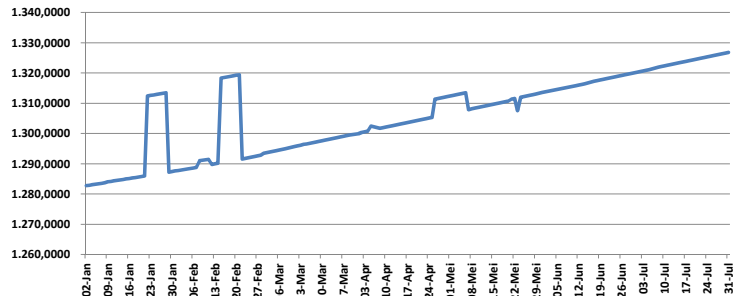
NAB / Unit

1326,8050'

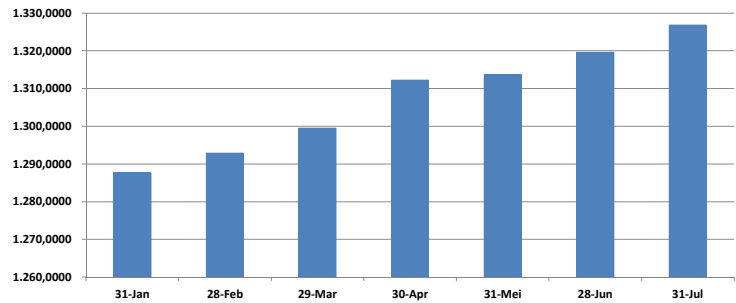
Kinerja dan Tolak Ukur

| Imbal Hasil (p.a) | Bulan ini | 3 Bulan |
|-------------------------------|-----------|---------|
| BP-Link Dana Prestasi Syariah | 0,55% | 1,11% |
| Pasardana Indeks Reksadana | 1,08% | 4,41% |
| Pendapatan Tetap Syariah | | |

Kinerja Sejak Awal Tahun



Kinerja Per Bulan



Kinerja Mitra BP-Link Dana Prestasi IDR dan Indikator Pembanding

| RETURN | 1 bulan | 3 bulan | 6 Bulan | 1 tahun | Sejak Awal Tahun | Sejak Diluncurkan 2015 |
|---------------------------------|--------------|--------------|--------------|--------------|------------------|------------------------|
| BPLDP SYARIAH | 0,55% | 1,11% | 3,04% | 5,41% | 3,50% | 32,68% |
| Pasardana Indeks RD | | | | | | |
| Pendapatan Tetap Syariah | 1,08% | 4,41% | 7,50% | 8,01% | 7,56% | -2,87% |

Laporan ini adalah laporan berkala dari kinerja produk Unit Link "Mitra BP-Link Syariah" yang dibuat oleh Tim Investasi PT Asuransi Jiwa Syariah Bumiputera berdasarkan data dan informasi pada saat laporan ini dibuat. Laporan ini tidak dapat digunakan sebagai pertimbangan investasi melainkan merupakan catatan kinerja berdasarkan data historis. Kinerja masa lalu (historis) bukan merupakan indikasi kinerja yang akan datang. PT Asuransi Jiwa Syariah Bumiputera tidak menjamin ekspektasi hasil investasi produk unit link ini dimana harga per unit penyertaan dapat bergerak fluktuatif. Investasi didalam Unit Link mengandung risiko. Pemegang Polis diwajibkan untuk membaca dan memahami produk Mitra BP-Link terlebih dahulu sebelum memutuskan untuk melakukan investasi.

Bank Kustodian

