

### Tujuan Investasi

Bertujuan untuk mendapatkan pertumbuhan nilai investasi dalam jangka panjang dan memperoleh pendapatan yang berkelanjutan kepada pemodal yang hendak mengikuti syariah Islam.  
Alokasi investasi sebesar 25% - 75% dalam efek bersifat ekuitas dan 25% - 75% dalam Efek Sukuk dan Instrumen Pasar Uang dengan mengikuti Syariah Islam.

### NAB / Unit

**1188,7869**

### Kinerja dan Tolak Ukur

| Imbal Hasil (p.a)            | Bulan ini | 3 Bulan |
|------------------------------|-----------|---------|
| BP-Link Dana Terpadu Syariah | -3,36%    | -3,16%  |
| ISSI                         | -3,67%    | -5,28%  |
| JII                          | -4,47%    | -5,34%  |

### Informasi Produk

|                            |                  |
|----------------------------|------------------|
| Tanggal Peluncuran         | 30-Okt-15        |
| Jenis Dana                 | Campuran Syariah |
| Bank Kustodian             | Maybank          |
| Nilai Aktiva Bersih / Unit | 1.188,7869       |

### Profil Manajer Investasi

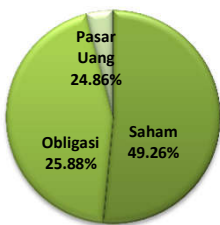
PT. Danareksa Investment Management (DIM) adalah Anak Perusahaan dari PT. Danareksa (Persero), Investment Bank terbesar di Indonesia. PT. Danareksa (Persero) adalah Investment Banking yang sangat lengkap, dimana menawarkan service keseluruhan baik dipasar obligasi, pasar saham, Reksa Dana dan Penasehat Keuangan. DIM didirikan tanggal 1 Juli 1992 melayani nasabah termasuk Dana Pensiun, Perusahaan Asuransi dan Yayasan Sosial.

### Alokasi Aset

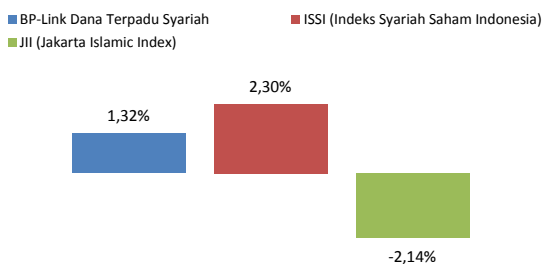
#### 5 (Lima) Efek Terbesar

|   |                |
|---|----------------|
| 1 | ASII           |
| 2 | PBS            |
| 3 | Sukuk Eximbank |
| 4 | TLKM           |
| 5 | UNVR           |

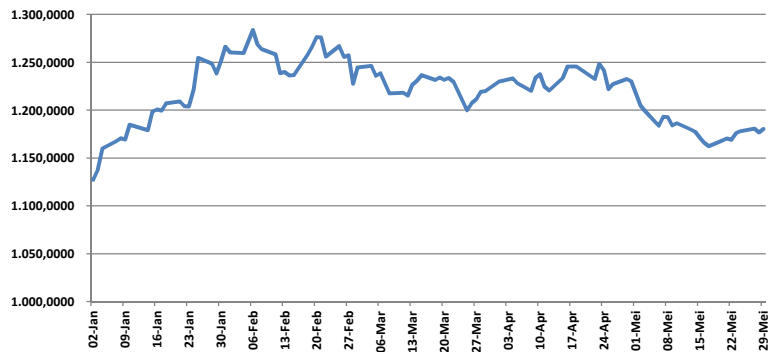
#### Alokasi Aset Portofolio



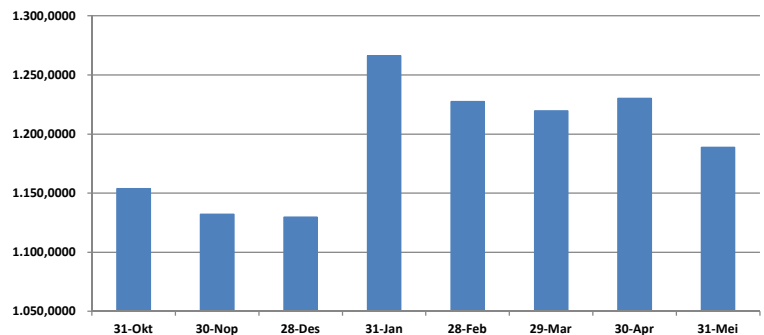
#### Imbal Hasil Setahun



#### Kinerja Sejak Awal Tahun



#### Kinerja Per Bulan



#### Kinerja Mitra BP-Link Dana Terpadu IDR dan Indikator Pembandingan

| RETURN               | 1 bulan       | 3 bulan       | 6 Bulan       | 1 tahun       | Sejak Awal Tahun | Sejak Diluncurkan 2015 |
|----------------------|---------------|---------------|---------------|---------------|------------------|------------------------|
| <b>BPLDT SYARIAH</b> | -3,36%        | -3,16%        | 5,01%         | 1,32%         | 5,24%            | 18,88%                 |
| <b>ISSI</b>          | <b>-3,67%</b> | <b>-5,28%</b> | <b>1,61%</b>  | <b>2,30%</b>  | <b>0,36%</b>     | <b>28,48%</b>          |
| <b>JII</b>           | <b>-4,47%</b> | <b>-5,34%</b> | <b>-0,23%</b> | <b>-2,14%</b> | <b>-3,53%</b>    | <b>12,79%</b>          |

Laporan ini adalah laporan berkala dari kinerja produk Unit Link "Mitra BP-Link Syariah" yang dibuat oleh Tim Investasi PT Asuransi Jiwa Syariah Bumiputera berdasarkan data dan informasi pada saat laporan ini dibuat. Laporan ini tidak dapat digunakan sebagai pertimbangan investasi melainkan merupakan catatan kinerja berdasarkan data historis. Kinerja masa lalu (historis) bukan merupakan indikasi kinerja yang akan datang. PT Asuransi Jiwa Syariah Bumiputera tidak menjamin ekspektasi hasil investasi produk unit link ini dimana harga per unit penyertaan dapat bergerak fluktuatif. Investasi didalam Unit Link mengandung risiko. Pemegang Polis diwajibkan untuk membaca dan memahami produk Mitra BP-Link terlebih dahulu sebelum memutuskan untuk melakukan investasi.

#### Bank Kustodian

