

Tujuan Investasi

Bertujuan untuk memberikan pertumbuhan yang maksimal dalam jangka panjang kepada pemegang Unit Penyertaan melalui mayoritas investasi pada Efek bersifat ekuitas yang masuk dalam Daftar Efek Syariah.

Alokasi investasi sebesar 80% - 100% dari Nilai Aktiva Bersih pada Efek bersifat ekuitas, 0% - 20% dari Nilai Aktiva Bersih pada Surat Berharga Syariah Negara dan/atau Sukuk, 0% - 20% dari Nilai Aktiva Bersih pada instrumen pasar uang Syariah dalam negeri yang mempunyai jatuh tempo kurang dari 1 (satu) tahun dan/atau deposito Syariah.

Informasi Produk

| | |
|----------------------------|---------------|
| Tanggal Peluncuran | 30-Okt-15 |
| Jenis Dana | Saham Syariah |
| Bank Kustodian | Maybank |
| Nilai Aktiva Bersih / Unit | 1.078,3237 |

Profil Manajer Investasi

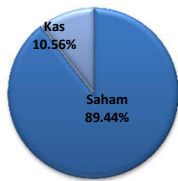
PT. Danareksa Investment Management (DIM) adalah Anak Perusahaan dari PT. Danareksa (Persero), Investment Bank terbesar di Indonesia. PT. Danareksa (Persero) adalah Investment Banking yang sangat lengkap, dimana menawarkan service keseluruhan baik dipasar obligasi, pasar saham, Reksa Dana dan Penasehat Keuangan. DIM didirikan tanggal 1 Juli 1992 melayani nasabah termasuk Dana Pensiun, Perusahaan Asuransi dan Yayasan Sosial.

Alokasi Aset

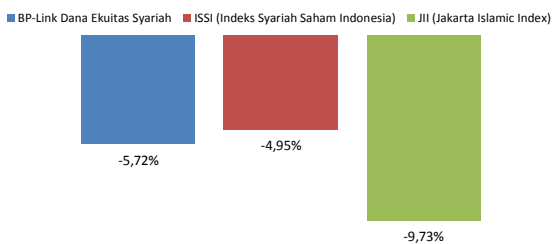
5 Efek Terbesar

| Nama Efek | 1 | 2 | 3 | 4 | 5 |
|-----------|------|------|------|------|------|
| | ADRO | ITMG | LPPF | TLKM | UNVR |

Alokasi Aset Portofolio



Imbal Hasil Setahun



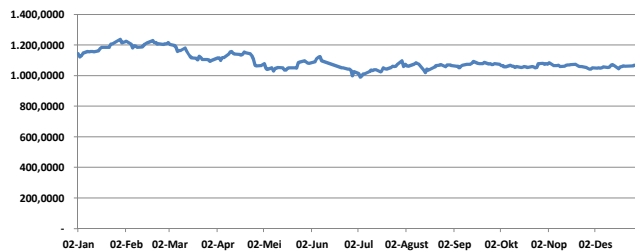
NAB / Unit

1078,3237

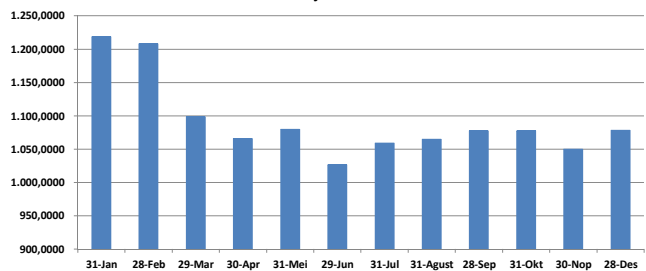
Kinerja dan Tolak Ukur

| Imbal Hasil (p.a) | Bulan ini | 3 Bulan |
|------------------------------|-----------|---------|
| BP-Link Dana Ekuitas Syariah | 2,70% | 0,10% |
| ISSI | 1,25% | 1,33% |
| JII (Jakarta Islamic Index) | 3,42% | 3,05% |

Kinerja Sejak Awal Tahun



Kinerja Per Bulan



Kinerja Mitra BP-Link Dana Prestasi IDR dan Indikator Pembandingan

| RETURN | 1 bulan | 3 bulan | 6 Bulan | 1 tahun | Sejak Awal Tahun | Sejak Diluncurkan 2015 |
|----------------------|---------|---------|---------|---------|------------------|------------------------|
| BPLDE SYARIAH | 2,70% | 0,10% | 5,05% | -5,72% | -5,72% | 7,83% |
| ISSI | 1,25% | 1,33% | 4,16% | -4,95% | -4,95% | 28,02% |
| JII | 3,42% | 3,05% | 4,65% | -9,73% | -9,73% | 16,91% |

Laporan ini adalah laporan berkala dari kinerja produk Unit Link "Mitra BP-Link Syariah" yang dibuat oleh Tim Investasi PT Asuransi Jiwa Syariah Bumiputera berdasarkan data dan informasi pada saat laporan ini dibuat. Laporan ini tidak dapat digunakan sebagai pertimbangan investasi melainkan merupakan catatan kinerja berdasarkan data historis. Kinerja masa lalu (historis) bukan merupakan indikasi kinerja yang akan datang. PT Asuransi Jiwa Syariah Bumiputera tidak menjamin ekspektasi hasil investasi produk unit link ini dimana harga per unit penyertaan dapat bergerak fluktuatif. Investasi didalam Unit Link mengandung risiko. Pemegang Polis diwajibkan untuk membaca dan memahami produk Mitra BP-Link terlebih dahulu sebelum memutuskan untuk melakukan investasi.

Bank Kustodian

