

Tujuan Investasi
Bertujuan untuk menghasilkan tingkat pengembalian yang optimal melalui investasi pada Instrumen Syariah Pasar Uang dan atau Efek Syariah Pendapatan Tetap yang diterbitkan oleh Pemerintah Republik Indonesia dan korporasi yang berdomisili di Indonesia yang jatuh temponya kurang dari satu tahun. Alokasi investasi sebesar 0% - 100% pada instrumen Syariah Pasar Uang dalam negeri antara lain Surat Berharga Syariah Negara dan/atau Sukuk, Sertifikat Deposito Syariah, Deposito Syariah dan/atau Efek Syariah Pendapatan Tetap berbasis Syariah yang diterbitkan dengan jangka waktu tidak lebih dari 1 (satu) tahun dan/atau Efek Syariah Pendapatan Tetap berbasis syariah yang sisa jatuh temponya tidak lebih dari 1 (satu) tahun sesuai dengan peraturan perundang - undangan yang berlaku di Indonesia.

Informasi Produk	
Tanggal Peluncuran	30-Oct-15
Jenis Dana	Pasar Uang Syariah
Bank Kustodian	Standard Chartered Bank
Nilai Aktiva Bersih / Unit	1,166.6895

Profil Manajer Investasi
PT. Bahana TCW Investment Management merupakan Perusahaan patungan antara Perusahaan Perseroan (Persero) PT. Bahana Pembinaan Usaha Indonesia dengan Trust Company of the West, Perusahaan Manajer Investasi terkemuka di Los Angeles, Amerika Serikat. PT. Bahana TCW Investment Management didirikan tahun 1994 dan merupakan Perusahaan Manajemen Investasi dan Penasehat Investasi yang telah mendapatkan ijin Badan Pengawas Pasar Modal (Bapepam) ditahun 1995. Pengalaman dibidang pengelolaan investasi selama lebih dari 12 tahun dan mendapat kepercayaan dari berbagai nasabah institusi maupun individu untuk mengelola portfolio investasi dan reksadana yang disesuaikan dengan profil dan kebutuhan nasabah.

### Alokasi Aset

#### Efek dalam Portofolio (Top 5)

- Bank Syariah Bukopin
- Bank Victoria Syariah
- Bank Muamalat
- Bank Panin Syariah
- BPD Sumatera Utara Syariah

#### Alokasi Sektor (Top 5)

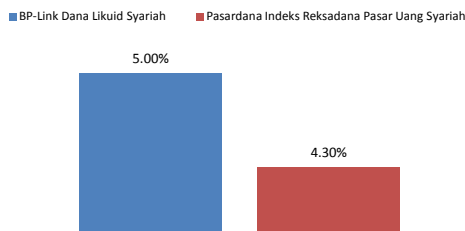
Perbankan dan Keuangan 100%

#### Alokasi Aset Portofolio

BLDL



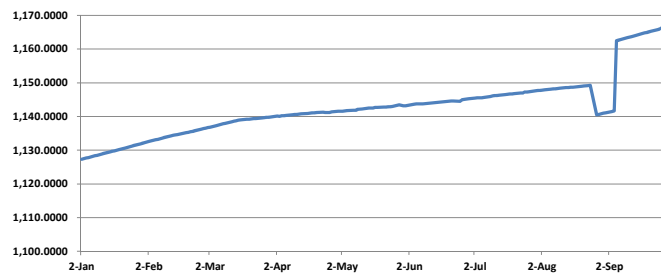
#### Imbal Hasil Setahun



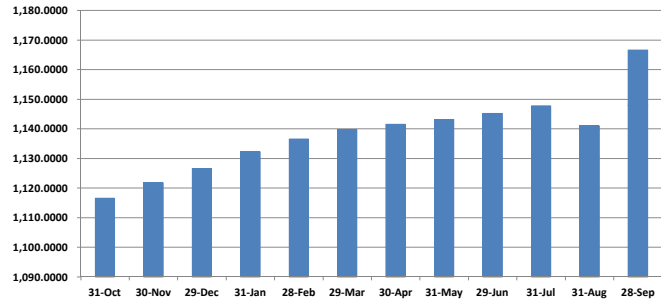
NAB / Unit
1166.6895

Kinerja dan Tolak Ukur	Bulan ini	3 Bulan
Imbal Hasil (p.a)		
BP-Link Dana Likuid Syariah	2.25%	1.87%
Indeks Reksadana Pasar Uang Syariah	0.21%	1.35%

#### Kinerja Sejak Awal Tahun



#### Kinerja Per Bulan



Kinerja Mitra BP-Link Dana Prestasi IDR dan Indikator Pembeding	1 bulan	3 bulan	6 Bulan	1 tahun	Sejak Awal Tahun	Sejak Diluncurkan 2015
<b>BPLDL SYARIAH</b>	2.25%	1.87%	2.36%	5.00%	3.55%	16.67%
<b>Pasardana Indeks RD</b>						
<b>Pasar Uang Syariah</b>	0.21%	1.35%	2.22%	4.30%	3.22%	16.33%

Laporan ini adalah laporan berkala dari kinerja produk Unit Link "Mitra BP-Link Syariah" yang dibuat oleh Tim Investasi PT Asuransi Jiwa Syariah Bumiputera berdasarkan data dan informasi pada saat laporan ini dibuat. Laporan ini tidak dapat digunakan sebagai pertimbangan investasi melainkan merupakan catatan kinerja berdasarkan data historis. Kinerja masa lalu (historis) bukan merupakan indikasi kinerja yang akan datang. PT Asuransi Jiwa Syariah Bumiputera tidak menjamin ekspektasi hasil investasi produk unit link ini dimana harga per unit penyertaan dapat bergerak fluktuatif. Investasi didalam Unit Link mengandung risiko. Pemegang Polis diwajibkan untuk membaca dan memahami produk Mitra BP-Link terlebih dahulu sebelum memutuskan untuk melakukan investasi.

